

## Ghid de utilizare rapida Karbonn Titanium Dazzle 3 S204

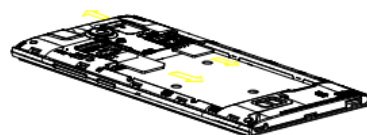

### Manual de utilizare Karbonn Titanium Dazzle 3 S204

Accesati [www.karbonnmobiles.ro/manuale](http://www.karbonnmobiles.ro/manuale) si descarcati Manualul de utilizare inainte de a folosi telefonul dumneavoastra **Karbonn Titanium Dazzle 3 S204**.

### Prezentare generala



### Punerea in functiune a cartelei SIM si a acumulatorului



## Incarcarea acumulatorului



- Inainte de a folosi telefonul pentru prima data, trebuie sa incarcati acumulatorul.
- Conectarea incarcatorului intr-un mod necorespunzator poate cauza deteriorarea grava a telefonului. Orice dauna cauzata de folosirea necorespunzatoare nu este acoperita de garantie.
- In timpul incarcarii, incarcatorul trebuie sa fie aproape de priza si in acelasi timp usor accesibil
- Dupa ce acumulatorul a fost incarcat, asigurati-va ca incarcatorul este deconectat de la priza.

## Informatii certificare a ratei de absorbtie specifice (SAR)

ACEST APARAT CORESPUNDE RECOMANDARILOR INTERNATIONALE PRIVIND EXPUNEREA LA UNDELE RADIO.

Telefonul dumneavoastra este conceput astfel incat sa nu depaseasca limitele recomandarilor internationale privind expunerea la undele radio. Ghidul ce contine recomandarile este conceput de catre o organizatie stiintifica, independent (ICNIRP) si include o marja de siguranta substantiala care asigura securitatea tuturor persoanelor indiferent de varsta si sanatate.

Ghidul privind expunerea la undele radio foloseste ca si unitate de masura, unitatea cunoscuta sub numele de rata de absorbtie specifica sau SAR. Limita SAR pentru telefoanele mobile este 2.0W/kg. Cele mai ridicate valori SAR, conform ghidului ICNIRP pentru acest model (cu maxim SAR pentru acest model și condițiile în care acesta a fost înregistrat.)

SAR la nivelul capului 0.322W/Kg

SAR la nivelul corpului 0.836W/Kg

Pentru a afla valoarea SAR la nivelul corpului, aceasta s-a efectuat la distanta de 1.5 cm fata de organismul de testare. Pentru a fi in concordanta cu recomandarile internationale, telefonul trebuie pozitionat fata de corp la cel putin aceasta distanta.

Pentru a afla mai multe informatii despre certificarea valorii SAR a telefonului, contactati centrul nostru de suport accesand [www.karbonmobiles.ro/manuale](http://www.karbonmobiles.ro/manuale)

## **Declaratia ROHS**

Declaratia de Conformitate in ceea ce priveste Regulamentul de gestionare a deseurilor, 2011(adoptata prin notificarea S.O.1035 a Ministerului Mediului si a Padurilor)

Produsul este conform cu cerintele articolului 13 din Regulamentul de gestionare a deseurilor. The content of hazardous substance with the exemption of the applications listed in SCHEDULE II of the e-waste Rules:

1. Plumb (Pb) – nu mai mult de 0.1% din greutate;
2. Cadmiu (Cd) – nu mai mult de 0.01% din greutate;
3. Mercur (Hg) – nu mai mult de 0.1% din greutate;
4. Crom Hexavalent (Cr6+) – nu mai mult de 0.1% din greutate;
5. Bifenili Polibromurați (PBBs) – nu mai mult de 0.1% din greutate;
6. Eteri difenil polibromurați (PBDEs) – nu mai mult de 0.1% din greutate.

## **Instructiuni de siguranta**

Cititi urmatoarele recomandari. Pentru a vizualiza toate instructiunile de siguranta, accesati website-ul Karbonn, sectiunea "Sanatate si siguranta".


- Tineti cont de recomandarile producatorului in ceea ce priveste folosirea acumulatorilor, incarcatoarelor, accesoriilor si altele.
- Pentru echipamanetele ce trebuie conectate la priza, sursa de curent trebuie sa fie usor accesibila.
- Daca acumulatorul nu este inlocuit cu unul corespunzator, exista risc de explozie. Aruncati acumulatorii uzati conform cu instructiunile.
- Nu expuneti telefonul la soc mecanic sau la distrugere.
- Evitati contactul telefonului cu elemente conductoare, cum ar fi: metale sau lichide.
- Evitati expunerea telefonului la temperaturi foarte ridicate sau foarte scazute. E recomandat sa folositi telefonul la o temperatura cuprinsa intre 5 si 35 grade Celsius.
- Nu tineti telefonul in apropierea radiatoarelor, a cuptoarelor cu microunde, a echipamentului pentru gatit sau a recipientelor sub presiune.
- Nu atingeti cu mainile ude incarcatorul sau telefonul in timpul incarcarii.
- Nu utilizati telefonul in aer liber in timpul unei furtuni cu trasnete.
- Inchideti telefonul daca va aflati in apropierea materialelor explozive.
- Respectati toate avertismentele si reglementarile folosirii telefonului mobil in timpul utilizarii vehiculelor.
- In cazul in care telefonul este crapat, spart sau devine foarte fierbinte opriti folosirea acestuia. Daca telefonul are blit sau lanterna, nu le folositi in apropierea ochilor oamenilor sau a animalelor.
- Telefonul dumneavoastra poate interfera cu echipamentul avioanelor. Prin urmare, este esential sa respectati regulamentul liniei aeriene.
- Reparatile neautorizate ale telefonului atrag dupa sine incetarea garantiei.



Pentru a preveni eventualele deteriorari ale auzului in timp ce folositi castile, e recomandat ca volumul sa nu fie ridicat pe perioade lungi de timp.

### Evacuare corecta



 (Deseurile echipamentelor electrice si electronice) Acest marcaj pe produse, accesorii sau documentatie indica faptul ca produsul sau accesorile electronice (de exemplu incarcatoare, casti, cabluri USB) nu trebuie evacuate sau aruncate impreuna cu deseurile menajere. Acest mod de evacuare e in conformitate cu ROHS .



Acest marcaj pe acumulator , manual sau ambalaj indica faptul ca acumulatorii nu trebuie evacuate sau arucati impreuna cu deseurile menajere.

### Declaratia de conformitate UE.

Karbonn ofera garantie pentru toate produsele proprii si ofera servicii de garantie complete pentru perioada specificata. Pentru unele dintre produsele Karbonn se ofera diferite perioade de garantie, in functie de natura proiectarii produselor, fabricarea acestora sau de durata de viata asteptata. Garantia incepe la data la care s-a facut achizitia de catre primul comparator.

# CE 0700

Pentru copia Declaratiei de Conformitate, accesati [www.karbonnmobiles.ro/manuale](http://www.karbonnmobiles.ro/manuale)

**Acest echipament poate fi folosit in urmatoarele tari:**

AT	BE	CY	CZ	DK	EE	FI	FR
MT	NL	PL	PT	SK	SI	ES	SE
DE	GR	HU	IE	IT	LV	LT	LU
GB	IS	LI	NO	CH	BG	TO	TR

Pentru a obtine mai multe informatii si support despre telefonul dumneavoastra sau despre accesorii accesati, [www.karbonnmobiles.ro/manuale](http://www.karbonnmobiles.ro/manuale).

Toate marcele comerciale, drepturile de autor sunt proprietăți ale proprietarilor respectivi.